

Styresak 100/2024 Vedlegg 1 Resultater

Resultater for perioden januar -november 2024

Bemanningstall til og med desember 2024



Innhold

Rapporten viser enkelte indikatorer for driften ved Oslo universitetssykehus HF

1. Pasientbehandling

- 1.1 Aktivitet
- 1.2 Ventelisteutvikling

2. Økonomi og finans

- 2.1 Økonomisk resultat
- 2.2 Økonomisk resultat klinikker

3 Bemanning

- 3.1 Bemanningsutvikling
- 3.2 Bemanningsindikatorer, internt finansierte
- 3.3 Sykefravær

Følgende klinikkbetegnelser er brukt i tabeller/grafer:

PHA	Klinikk psykisk helse og avhengighet
MED	Medisinsk klinikk
KSM	Klinikk for spesialisert kirurgi og medisin
NVR	Nevroklubnikken
OPK	Ortopedisk klinikk
BAR	Barne- og ungdomsklubnikken
KVI	Kvinneklubnikken
KRE	Kreftklubnikken
HLK	Hjerte-, lunge- og karklubnikken
AKU	Akuttklubnikken
PRE	Prehospital klinikk
KLM	Klinikk for laboratoriemedisin
KRN	Klinikk for radiologi og nukleærmedisin
OSS	Oslo sykehuservice
STA	Direktørens stab
FPO (SPO)	Fellesposter
Konsern	Datterselskap
OUS	Oslo universitetssykehus HF

Andre forkortelser og begrep:

HIÅ: Hittil i år Status per mnd: Akkumulerte tall
PHV: Psykisk helsevern
VOP: Voksenpsykiatri
BUP: Barne- og ungdomspsykiatri
TSB: Tverrfaglig spesialisert rusbehandling

2.1 Aktivitet somatikk (ISF-poeng)

Oppdatert per 5/12 2024											
Periode: NOVEMBER 2024	Budsjett	Denne perioden				Hittil i år				Sammenligning 2023	
Klinikk	2024	Budsjett	Resultat	Avvik	Avvik i %	Budsjett	Resultat	Avvik	Avvik i %	Endring	i %
Medisinsk klinikk	26 450	2 328	2 179	-149	-6,4 %	24 308	23 582	-726	-3,0 %	373	1,6 %
Klinikk for kirurgi og spesialisert medisin	65 403	5 967	5 654	-313	-5,2 %	60 266	57 286	-2 980	-4,9 %	-470	-0,8 %
Nevroklubben	28 331	2 599	2 418	-181	-7,0 %	26 180	25 828	-352	-1,3 %	-263	-1,0 %
Ortopedisk klinikk	24 168	2 126	2 517	391	18,4 %	22 215	23 982	1 767	8,0 %	2 079	10,4 %
Barne- og ungdomsklubben	18 636	1 634	1 787	153	9,3 %	17 030	16 755	-275	-1,6 %	1 318	8,5 %
Kvinnelklubben	22 499	1 815	1 936	121	6,7 %	20 880	21 616	736	3,5 %	1 275	6,3 %
Kreftklubben	33 938	2 943	2 690	-253	-8,6 %	31 212	28 468	-2 744	-8,8 %	-1 354	-4,5 %
Hjerte-, lunge- og karklubben	32 043	2 971	3 109	138	4,7 %	29 455	29 482	27	0,1 %	-109	-0,4 %
Akuttklubben	1 646	164	138	-26	-16,1 %	1 512	1 460	-52	-3,4 %	-42	-2,8 %
Laboratoriemedisin	234	24	21	-3	-12,2 %	216	216	0	0,1 %	15	7,6 %
Klinikk for radiologi og nukleærmedisin	74	7	8	1	8,7 %	70	75	5	7,3 %	-1	-2,0 %
SUM KLINIKKER	253 422	22 578	22 457	-121	-0,5 %	233 344	228 751	-4 593	-2,0 %	2 820	1,3 %
Fellesposter (H-resept, grupper mv)	-3 060	-297	349	646	217,6 %	-2 848	5 454	8 302	291,5 %	-23	#DIV/0!
SUM TOTALT	250 362	22 281	22 806	525	2,4 %	230 496	234 204	3 708	1,6 %	2 796	1,2 %

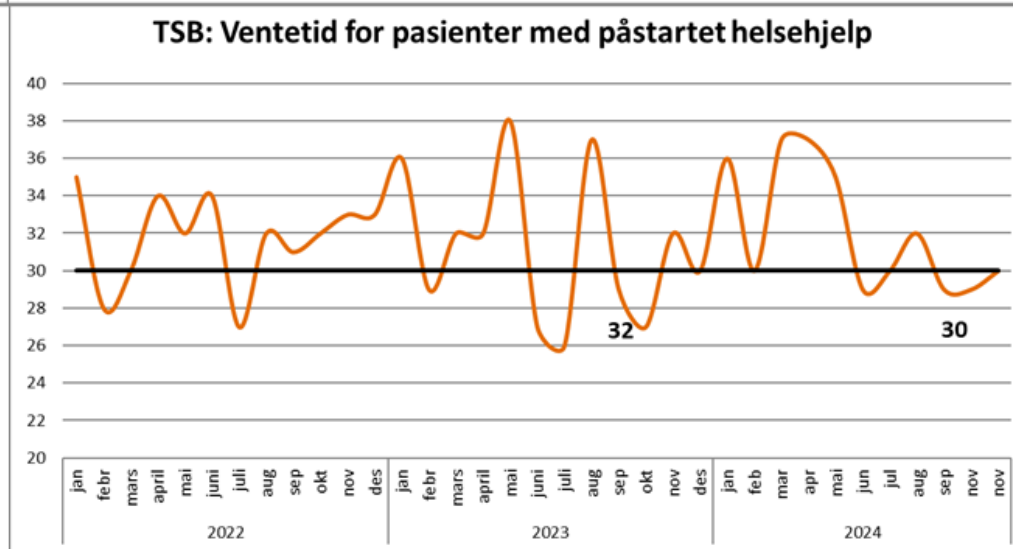
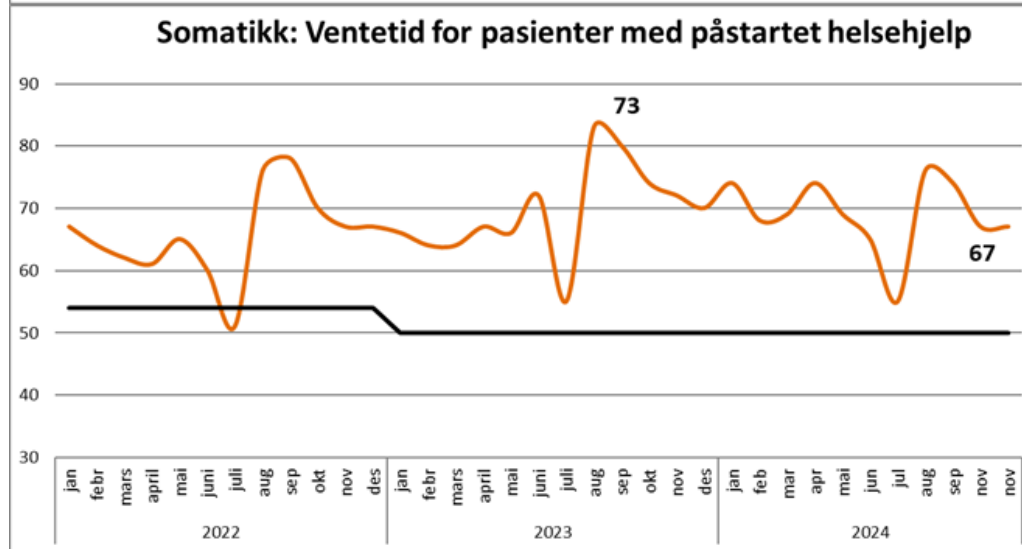
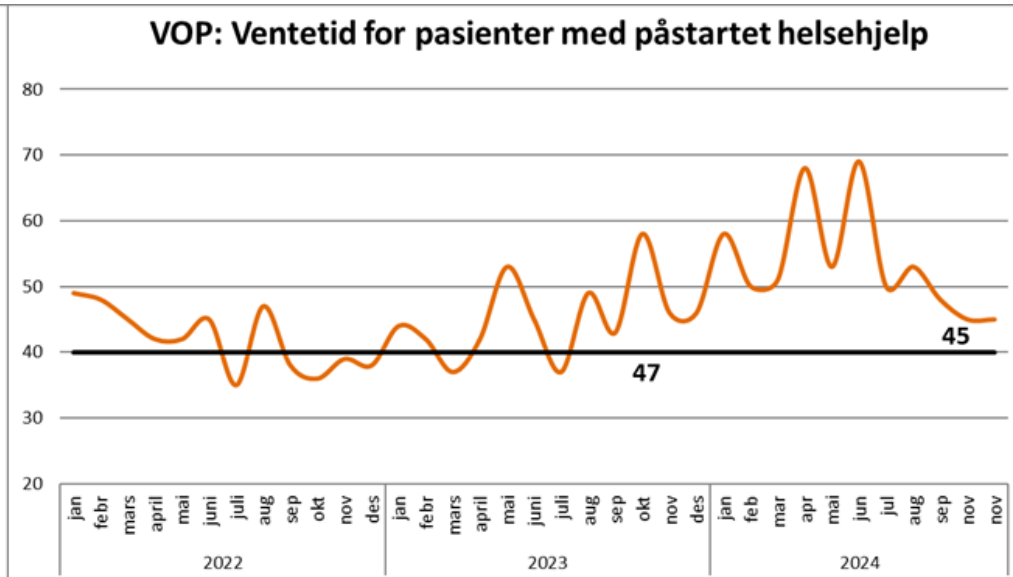
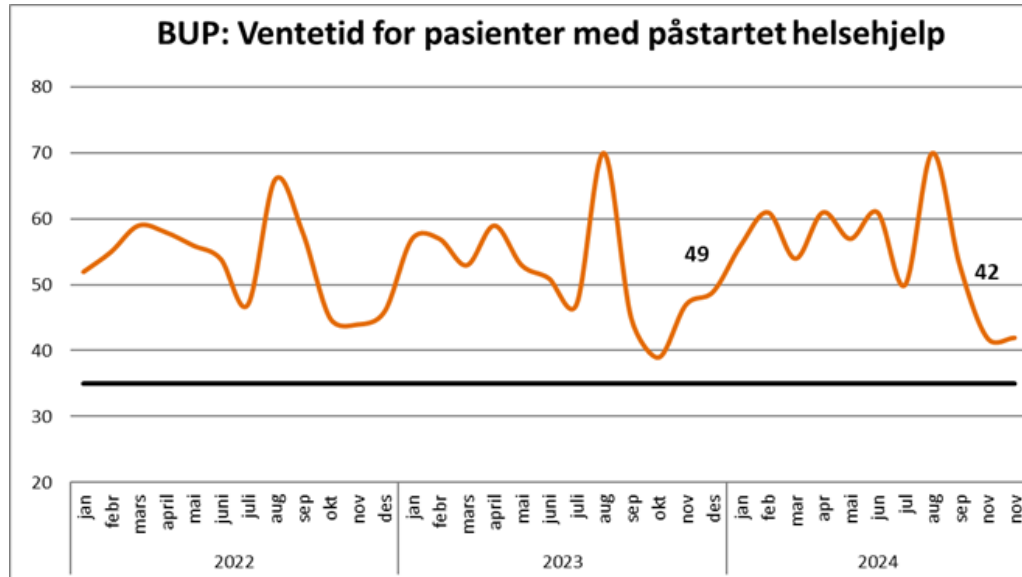
Merknad:

Ved sammenligning med 2023 er vektor og logikk for 2024 lagt til grunn for begge årene.

2.1 Aktivitet – psykisk helsevern

NOVEMBER 2024	Denne periode				Hittil i år				2024 mot 2023			
Oslo universitetssykehus HF	Resultat	Budsjett	Awik	%	Hittil i år	Budsjett	Awik	%	HiÅ 2024	HiÅ 2023	Endring	%
Psykisk helsevern - voksen												
Utskrevne pasienter døgnbehandling	196	190	6	3,3 %	2 110	2 093	17	0,8 %	2 110	2 117	-7	-0,3 %
Liggedøgn døgnbehandling	6 085	6 126	-41	-0,7 %	64 882	66 653	-1 771	-2,7 %	64 882	67 179	-2 297	-3,4 %
Polikliniske opphold	9 474	9 756	-282	-2,9 %	93 887	92 754	1 133	1,2 %	93 887	93 259	628	0,7 %
Psykisk helsevern - barn og unge												
Utskrevne pasienter døgnbehandling	14	18	-4	-22,6 %	180	210	-30	-14,3 %	180	192	-12	-6,3 %
Liggedøgn døgnbehandling	827	1 098	-271	-24,7 %	9 393	11 245	-1 852	-16,5 %	9 393	10 933	-1 540	-14,1 %
Polikliniske opphold	5 372	5 488	-116	-2,1 %	52 419	49 631	2 788	5,6 %	52 419	50 861	1 558	3,1 %
Polikliniske opphold PHA	4 475	4 668	-194	-4,2 %	43 424	41 068	2 355	5,7 %	43 424	42 408	1 016	2,4 %
Polikliniske opphold BAR	-	820	-820	-100,0 %	8 996	8 563	433	5,1 %	8 996	8 453	543	6,4 %
TSB												
Utskrevne pasienter døgnbehandling	176	188	-12	-6,2 %	1 904	2 043	-139	-6,8 %	1 904	2 004	-100	-5,0 %
Liggedøgn døgnbehandling	1 938	2 174	-237	-10,9 %	21 288	23 486	-2 199	-9,4 %	21 288	22 568	-1 281	-5,7 %
Polikliniske opphold	2 350	2 162	188	8,7 %	23 380	22 097	1 283	5,8 %	23 380	22 350	1 030	4,6 %

1.2 Ventetid påstartet helsehjelp



2.1 Økonomisk resultat

Tall i hele 1000 kr	Budsjett 2024	November				Hittil i 2024			
		Resultat	Budsjett	Avvik budsjett	Avvik i %	Resultat	Budsjett	Avvik budsjett	Avvik i %
Basisramme	15 460 048	1 404 999	1 338 012	66 987	5,0 %	14 264 007	14 017 742	246 265	1,8 %
Aktivitetsbaserte inntekter	11 071 842	1 026 927	986 037	40 890	4,1 %	10 349 281	10 202 502	146 778	1,4 %
Andre inntekter	3 862 602	506 942	344 173	162 769	47,3 %	4 071 399	3 532 598	538 801	15,3 %
Sum driftsinntekter	30 394 492	2 938 868	2 668 223	270 646	10,1 %	28 684 687	27 752 843	931 844	3,4 %
Lønn -og innleiekostnader	20 682 911	1 877 936	1 810 020	-67 916	-3,8 %	19 242 147	18 871 486	-370 662	-2,0 %
Kjøp av helsetjenester	545 209	40 319	45 856	5 537	12,1 %	565 350	500 220	-65 131	-13,0 %
Varekostnader mv	3 496 093	335 275	307 399	-27 876	-9,1 %	3 422 418	3 215 537	-206 882	-6,4 %
Andre driftskostnader	5 365 572	498 781	471 287	-27 494	-5,8 %	5 010 757	4 896 289	-114 469	-2,3 %
Sum driftskostnader	30 089 785	2 752 310	2 634 561	-117 749	-4,5 %	28 240 673	27 483 531	-757 142	-2,8 %
Driftsresultat	304 707	186 558	33 662	152 896	5,8 %	444 014	269 312	174 702	0,6 %
Netto finans	-154 707	-48 973	-21 161	-27 812	-131,4 %	-171 075	-131 805	-39 269	-29,8 %
Resultat OUS	150 000	137 585	12 500	125 085	4,5 %	272 939	137 500	135 439	0,5 %

*) For resultat er avvik i % beregnet som andel av sum driftskostnader.



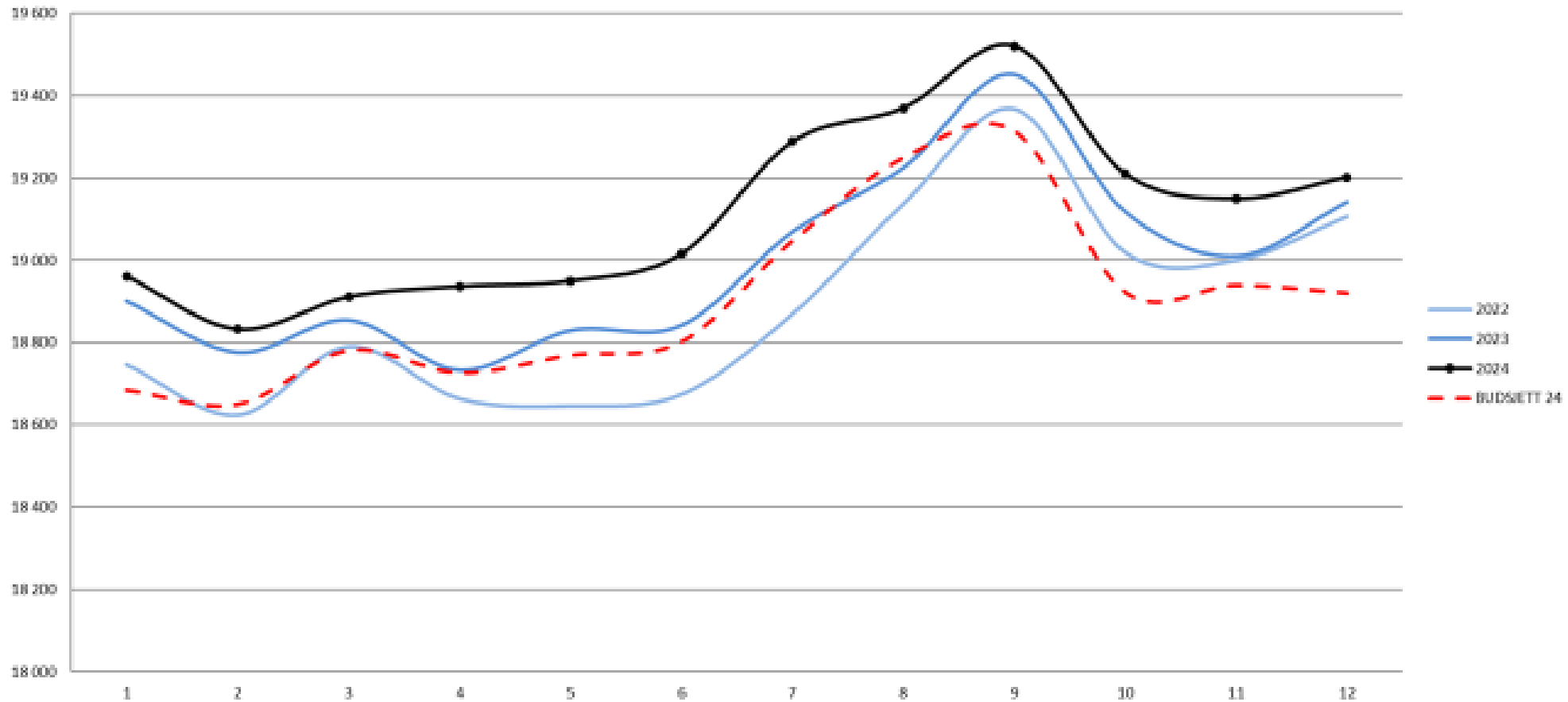
2.2 Økonomisk resultat – per klinikk

Rapportering November 2024 tall i hele 1000 kr	November				Hittil i år			
Økonomisk resultat	Resultat	Budsjett	Avvik	Avvik i %	Resultat	Budsjett	Avvik	Avvik i %
Klinikk psykisk helse og avhengighet	4 536	0	4 536	1,6 %	-16 301	0	-16 301	-0,6 %
Medisinsk klinikk	1 172	0	1 172	0,8 %	-30 220	0	-30 220	-1,9 %
Klinikk for kirurgi og spesialisert medisin 1)	-24 312	0	-24 312	-10,2 %	-204 136	0	-204 136	-8,4 %
Nevroklubnikken	-6 207	0	-6 207	-4,6 %	-16 972	0	-16 972	-1,3 %
Ortopedisk klinikk	3 835	0	3 835	4,0 %	-25 870	0	-25 870	-2,7 %
Barne- og ungdomsklubnikken	8 705	0	8 705	6,0 %	-22 409	0	-22 409	-1,5 %
Kvinnklubnikken	-1 479	0	-1 479	-1,8 %	-264	0	-264	0,0 %
Klinikk for kirurgi, inflammasjonsmedisin og tx 1)	0	0	0	#DIV/0!	0	0	0	#DIV/0!
Kreftklubnikken	-4 953	0	-4 953	-2,1 %	-135 750	0	-135 750	-5,3 %
Hjerte-, lunge- og karklubnikken	-3 412	0	-3 412	-2,3 %	-78 728	0	-78 728	-5,2 %
Akuttklubnikken	8 033	0	8 033	3,6 %	26 928	0	26 928	1,1 %
Prehospital klinikk	8 928	0	8 928	6,6 %	9 751	0	9 751	0,6 %
Klinikk for laboratoriemedisin	20 680	0	20 680	7,5 %	46 355	0	46 355	1,7 %
Klinikk for radiologi og nukleærmedisin	3 690	0	3 690	3,3 %	-9 198	0	-9 198	-0,8 %
Oslo sykehuservice	-12 495	0	-12 495	-4,4 %	-28 989	0	-28 989	-1,0 %
Teknologi- og Innovasjonsklubnikken	-1 697	0	-1 697	-0,9 %	21 251	0	21 251	1,0 %
Direktørens stab	2 369	0	2 369	7,7 %	4 047	0	4 047	1,2 %
Fellesposter	128 563	8 765	119 798	62,5 %	735 856	125 335	610 521	36,8 %
Konsem	1 627	3 735	-2 108		-2 411	12 165	-14 576	
Sum OUS	137 585	12 500	125 085	4,2 %	272 939	137 500	135 439	0,4 %

3.1 Bemanningsutvikling – graf OUS

Oslo Universitetssykehus

BMV intern finansiering



3.2 Bemanningsindikatorer, hovedtall

OSLO UNIVERSITETSSYKEHUS HF Indikator	Denne måned			Hittil i år				Denne måned mot samme i fjor			
	DES 2024	Budsjett	Avvik fra budsjett	Pr DES	Budsjett	Avvik fra budsjett	Avvik i %	Δ DES 2024 mot DES 2023	%-vis endring	Δ hittil i år mot hittil i fjor	%-vis endring
Brutto månedsværk, fordelt på finansieringskilde og avlønningsform	20 601	20 258	343	20 485	20 242	244	1,2 %	-109	-0,5 %	-43	-0,2 %
- internt finansierte, herav...	19 202	18 921	281	19 112	18 901	212	1,1 %	61	0,3 %	117	0,6 %
...månedslønnede	17 709			17 651				37	0,2 %	110	0,6 %
...variabellønnede	1 493			1 461				23	1,6 %	7	0,5 %
- eksternt finansierte	1 399	1 337	62	1 373	1 341	32	2,4 %	-169	-10,8 %	-160	-10,4 %



3.2 Internt finansierte månedsverk - klinikkfordelt

INTERNT FINANSIERTE Klinikk	Denne måned			Hittil i år				Denne måned mot samme i fjor			
	DES 2024	Budsjett	Avvik fra budsjett	Pr DES	Budsjett	Avvik fra budsjett	Avvik i %	Δ DES 2024 mot DES 2023	%-vis endring	Δ hittil i år mot hittil i fjor	%-vis endring
AKU	1 960	1 959	0	1 948	1 962	-14	-0,7 %	-9	-0,4 %	-32	-1,6 %
PRE	994	1 005	-11	981	985	-4	-0,4 %	17	1,7 %	-6	-0,6 %
PHA	2 409	2 399	10	2 438	2 426	11	0,5 %	-43	-1,7 %	-11	-0,5 %
MED	1 308	1 312	-4	1 346	1 308	38	2,9 %	-42	-3,1 %	14	1,0 %
HLK	955	917	38	931	905	26	2,9 %	15	1,6 %	4	0,4 %
KSM	1 825	1 721	104	1 793	1 717	77	4,5 %	47	2,6 %	33	1,9 %
KLM	1 522	1 467	55	1 504	1 485	19	1,3 %	24	1,6 %	40	2,8 %
KRE	1 597	1 580	17	1 599	1 582	17	1,1 %	-11	-0,7 %	6	0,4 %
KRN	822	850	-27	824	835	-11	-1,3 %	-18	-2,1 %	-8	-1,0 %
KVI	734	706	28	733	713	20	2,8 %	5	0,7 %	6	0,8 %
NVR	1 042	980	62	1 017	975	42	4,3 %	15	1,5 %	0	0,0 %
OPK	722	672	51	717	664	53	8,0 %	14	2,0 %	31	4,5 %
BAR	1 094	1 113	-19	1 090	1 100	-10	-0,9 %	7	0,6 %	21	1,9 %
TIK	303	306	-2	294	306	-11	-3,7 %	12	4,3 %	17	6,3 %
OSS	1 735	1 738	-4	1 712	1 742	-30	-1,7 %	12	0,7 %	-27	-1,5 %
DST	179	196	-17	186	196	-10	-5,1 %	15	9,4 %	28	18,0 %
OUS	19 202	18 921	281	19 112	18 901	212	1,1 %	61	0,3 %	117	0,6 %

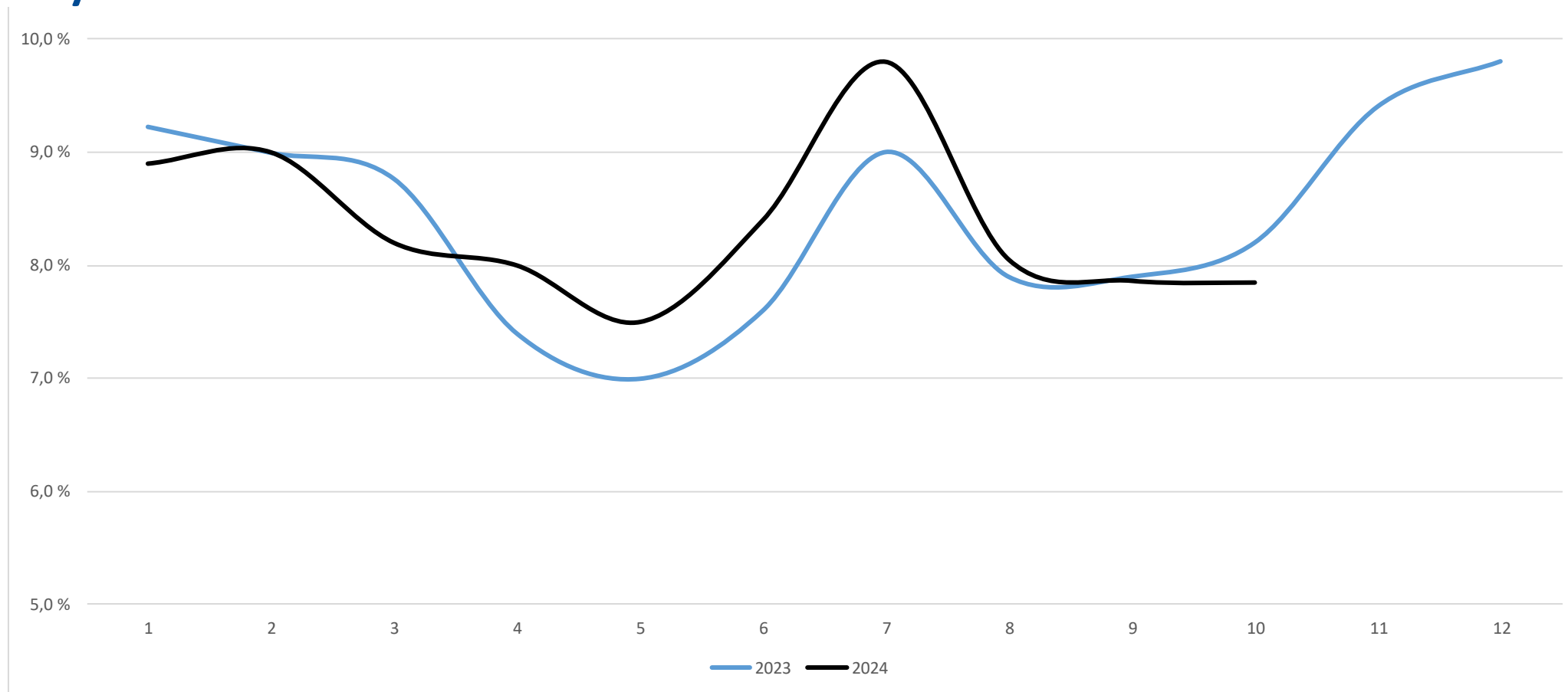


3.2 Månedsværk fordelt på stillingskategorier

Alle ansvarssteder											
Brutto månedsværk ekskl eksternt finansiert	Forrige periode	Denne periode	Hittil 2023	Hittil 2024	2024 mot 2023				Stillingskategoriernes gjennomsnittlige andel		
	NOV 2024	DES 2024	Pr. DES 2023	Pr. DES 2024	Δ DES 2024 mot DES 2023	%-vis endring	Δ hittil i år mot hittil i fjor	%-vis endring	Andel 2023	Andel 2024	Relativ endring
01 - LEDELSE	1 198	1 200	1 223	1 195	-30	-2,4 %	-28	-2,3 %	6,4 %	6,2 %	-2,9 %
02 - PASIENTRETTEDE STILLINGER	1 557	1 560	1 593	1 603	1	0,0 %	10	0,6 %	8,4 %	8,4 %	0,0 %
03 - LEGER	2 928	2 925	2 859	2 914	22	0,8 %	55	1,9 %	15,1 %	15,2 %	1,3 %
03A - OVERLEGER	1 895	1 893	1 837	1 876	23	1,2 %	39	2,1 %	9,7 %	9,8 %	1,5 %
03B - LIS-LEGER	840	838	809	840	15	1,8 %	30	3,8 %	4,3 %	4,4 %	3,1 %
03C - TURNUSLEGE/ LIS 1	81	82	79	78	2	2,2 %	-1	-1,4 %	0,4 %	0,4 %	-2,0 %
03D - LEGESPESIALIST	112	112	134	120	-17	-13,0 %	-13	-9,8 %	0,7 %	0,6 %	-10,4 %
04 - PSYKOLOGER	402	401	391	402	8	2,1 %	11	2,8 %	2,1 %	2,1 %	2,2 %
05 - SYKEPLEIER	6 257	6 324	6 280	6 291	9	0,1 %	12	0,2 %	33,1 %	32,9 %	-0,4 %
06 - HELSEFAGARBEIDER/HJELPEPLEIER	496	499	491	493	6	1,3 %	2	0,5 %	2,6 %	2,6 %	-0,1 %
07 - DIAGNOSTISK PERSONELL	1 447	1 445	1 531	1 456	-32	-2,2 %	-75	-4,9 %	8,1 %	7,6 %	-5,5 %
08 - APOTEKSTILLINGER	3	3	3	2	-1	-16,4 %	-1	-19,4 %	0,0 %	0,0 %	-19,9 %
09 - DRIFTS/TEKNISK PERSONELL	1 837	1 858	1 658	1 779	124	7,1 %	121	7,3 %	8,7 %	9,3 %	6,6 %
10 - AMBULANSEPERSONELL	684	693	710	700	-12	-1,7 %	-9	-1,3 %	3,7 %	3,7 %	-1,9 %
11 - FORSKNING/UTDANNING	604	549	533	535	-22	-3,8 %	2	0,4 %	2,8 %	2,8 %	-0,3 %
12 - ADMINISTRASJON	1 737	1 745	1 724	1 741	-13	-0,8 %	18	1,0 %	9,1 %	9,1 %	0,4 %
Alle stillingsgrupper	19 150	19 202	18 996	19 112	61	0,3 %	117	0,6 %	100,0 %	100 %	0,0 %



3.3 Sykefravær



	1	2	3	4	5	6	7	8	9	10	11	12
2023	9,2%	9,0%	8,8%	7,4%	7,0%	7,6%	9,0%	7,9%	7,9%	8,2%	9,4%	9,8%
2024	8,9%	9,0%	8,2%	8,0%	7,5%	8,4%	9,8%	8,1%	7,9%	7,8%		

Sykefravær

OKTOBER 2024	Sykefraværslengde for valgt måned i år						
	Korttid (1-16 dager)			Langtid (17+ dager)			Totalt sykefravær
	1-3 dager	4-16 dager	Sum korttids-fravær	17-56 dager	> 56 dager	Sum langtids-fravær	
Oslo universitetssykehus HF	1.5%	1.3%	2.8%	1.6%	3.4%	5.0%	7.8%
Prehospital klinikk	1.4%	1.6%	3.0%	2.9%	4.8%	7.8%	10.8%
Klinikk for kirurgi og spesialisert medisin	1.5%	1.0%	2.5%	1.4%	2.9%	4.3%	6.8%
Ortopedisk klinikk	1.4%	1.1%	2.5%	1.1%	2.1%	3.2%	5.7%
Klinikk for radiologi og nukleærmedisin	2.0%	1.6%	3.6%	1.7%	2.3%	3.9%	7.5%
Klinikk for laboratoriemedisin	1.8%	1.2%	3.0%	1.6%	3.4%	5.0%	8.0%
Kvinneklinikken	1.4%	1.1%	2.5%	2.1%	2.4%	4.5%	7.0%
Barne- og ungdomsklinikken	1.3%	1.1%	2.3%	1.4%	4.2%	5.5%	7.9%
Kreftklinikken	1.3%	1.0%	2.3%	1.2%	2.8%	4.0%	6.3%
Nevroklinikken	1.3%	1.3%	2.6%	1.3%	2.7%	4.0%	6.6%
Klinikk psykisk helse og avhengighet	1.8%	1.2%	3.0%	1.5%	4.0%	5.5%	8.6%
Medisinsk klinikk	1.3%	0.9%	2.2%	1.3%	3.1%	4.3%	6.5%
Hjerte-, lunge- og karklinikken	1.5%	1.6%	3.1%	1.7%	3.0%	4.7%	7.8%
Akuttklinikken	1.7%	1.6%	3.4%	2.0%	3.7%	5.7%	9.0%
Oslo sykehusservice	1.6%	1.9%	3.5%	1.8%	4.6%	6.4%	9.9%
Direktørens stab	0.3%	0.5%	0.8%	2.0%	1.1%	3.0%	3.8%
Teknologi- og innovasjonsklinikken	1.4%	0.7%	2.1%	1.9%	2.4%	4.4%	6.5%

Sykefravær i fjor

OKTOBER 2023	Sykefraværslengde for valgt måned ifjor						
	Korttid (1-16 dager)			Langtid (17+ dager)			Totalt sykefravær
	1-3 dager	4-16 dager	Sum korttids-fravær	17-56 dager	> 56 dager	Sum langtids-fravær	
Oslo universitetssykehus HF	1.6%	1.4%	3.0%	1.3%	3.9%	5.2%	8.3%
Prehospital klinikk	1.8%	1.3%	3.0%	1.3%	4.1%	5.4%	8.4%
Klinikk for kirurgi og spesialisert medisin	1.8%	1.2%	2.9%	1.0%	4.0%	5.0%	7.9%
Ortopedisk klinikk	1.3%	1.2%	2.5%	1.2%	2.8%	4.0%	6.5%
Klinikk for radiologi og nukleærmedisin	2.0%	1.6%	3.6%	1.0%	3.8%	4.8%	8.4%
Klinikk for laboratoriemedisin	1.9%	1.1%	3.0%	0.7%	3.3%	4.0%	7.1%
Kvinneklinikken	1.6%	1.5%	3.1%	2.2%	2.9%	5.1%	8.2%
Barne- og ungdomsklinikken	1.2%	1.3%	2.6%	1.4%	5.1%	6.5%	9.0%
Kreftklinikken	1.5%	1.2%	2.7%	1.5%	3.4%	4.8%	7.5%
Nevroklinikken	1.7%	1.1%	2.7%	1.0%	4.2%	5.2%	7.9%
Klinikk psykisk helse og avhengighet	1.9%	1.7%	3.5%	1.9%	4.6%	6.4%	10.0%
Medisinsk klinikk	1.6%	1.4%	3.0%	1.2%	3.5%	4.7%	7.7%
Hjerte-, lunge- og karklinikken	1.6%	1.0%	2.7%	1.2%	4.4%	5.6%	8.3%
Akuttklinikken	1.7%	1.6%	3.3%	1.5%	3.6%	5.1%	8.4%
Kreftregisteret	1.0%	0.3%	1.3%	0.4%	1.6%	1.9%	3.3%
Oslo sykehusservice	1.6%	2.1%	3.7%	1.7%	5.3%	7.0%	10.7%
Direktørens stab	0.4%	0.7%	1.0%	-	1.9%	1.9%	2.9%
Teknologi- og innovasjonsklinikken	1.5%	0.6%	2.0%	0.8%	2.1%	2.9%	4.9%

Sykefravær hittil

OKTOBER 2024	Sykefraværslengde for perioden 1. januar til valgt måned i år						
	Korttid (1-16 dager)			Langtid (17+ dager)			Totalt sykefravær
	1-3 dager	4-16 dager	Sum korttids-fravær	17-56 dager	> 56 dager	Sum langtids-fravær	
Oslo universitetssykehus HF	1.4%	1.3%	2.7%	1.5%	4.0%	5.6%	8.3%
Prehospital klinikk	1.3%	1.5%	2.8%	2.2%	5.5%	7.7%	10.5%
Klinikk for kirurgi og spesialisert medisin	1.5%	1.2%	2.7%	1.4%	3.3%	4.7%	7.4%
Ortopedisk klinikk	1.4%	1.0%	2.4%	1.3%	3.3%	4.7%	7.1%
Klinikk for radiologi og nukleærmedisin	1.6%	1.3%	3.0%	1.5%	3.3%	4.8%	7.8%
Klinikk for laboratoriemedisin	1.7%	1.3%	3.0%	1.4%	3.5%	4.9%	7.9%
Kvinneklinikken	1.2%	1.3%	2.6%	1.9%	3.7%	5.5%	8.1%
Barne- og ungdomsklinikken	1.2%	1.2%	2.4%	1.6%	4.2%	5.8%	8.2%
Kreftklinikken	1.3%	1.1%	2.3%	1.4%	3.6%	5.0%	7.3%
Nevroklinikken	1.3%	1.2%	2.5%	1.5%	3.9%	5.4%	7.9%
Klinikk psykisk helse og avhengighet	1.6%	1.3%	3.0%	1.6%	4.7%	6.2%	9.2%
Medisinsk klinikk	1.3%	1.2%	2.5%	1.3%	3.9%	5.2%	7.7%
Hjerte-, lunge- og karklinikken	1.4%	1.3%	2.6%	1.5%	3.8%	5.3%	7.9%
Akuttklinikken	1.6%	1.4%	3.0%	1.6%	4.4%	6.0%	9.0%
Oslo sykehusservice	1.6%	1.8%	3.4%	1.9%	5.3%	7.2%	10.6%
Direktørens stab	0.2%	0.6%	0.8%	1.0%	2.2%	3.2%	4.0%
Teknologi- og innovasjonsklinikken	1.1%	1.1%	2.2%	1.0%	3.2%	4.2%	6.4%

Sykefravær hittil i fjor

OKTOBER 2023	Sykefraværslengde for perioden 1. januar til valgt måned ifjor						
	Korttid (1-16 dager)			Langtid (17+ dager)			Totalt sykefravær
	1-3 dager	4-16 dager	Sum korttids-fravær	17-56 dager	> 56 dager	Sum langtids-fravær	
Oslo universitetssykehus HF	1.5%	1.3%	2.8%	1.5%	3.8%	5.4%	8.2%
Prehospital klinikk	1.4%	1.5%	2.9%	1.5%	5.1%	6.6%	9.5%
Klinikk for kirurgi og spesialisert medisin	1.5%	1.2%	2.7%	1.4%	3.8%	5.2%	8.0%
Ortopedisk klinikk	1.3%	1.1%	2.4%	1.4%	3.1%	4.5%	6.8%
Klinikk for radiologi og nukleærmedisin	1.8%	1.3%	3.1%	1.4%	3.3%	4.7%	7.8%
Klinikk for laboratoriemedisin	1.7%	1.2%	2.9%	1.2%	3.0%	4.2%	7.2%
Kvinneklinikken	1.2%	1.3%	2.5%	1.8%	4.2%	6.0%	8.5%
Barne- og ungdomsklinikken	1.1%	1.2%	2.4%	1.4%	4.5%	5.9%	8.3%
Kreftklinikken	1.4%	1.1%	2.5%	1.7%	3.1%	4.8%	7.3%
Nevroklinikken	1.4%	1.2%	2.6%	1.2%	3.6%	4.8%	7.5%
Klinikk psykisk helse og avhengighet	1.7%	1.5%	3.2%	1.9%	4.6%	6.5%	9.7%
Medisinsk klinikk	1.4%	1.3%	2.7%	1.4%	3.2%	4.5%	7.2%
Hjerte-, lunge- og karklinikken	1.4%	1.3%	2.7%	1.6%	3.8%	5.3%	8.0%
Akuttklinikken	1.5%	1.5%	3.0%	1.5%	3.9%	5.4%	8.4%
Kreftregisteret	0.8%	0.5%	1.4%	0.9%	2.3%	3.2%	4.5%
Oslo sykehusservice	1.6%	2.0%	3.6%	1.8%	5.4%	7.1%	10.7%
Direktørens stab	0.3%	0.5%	0.9%	0.6%	1.6%	2.1%	3.0%
Teknologi- og innovasjonsklinikken	1.2%	1.1%	2.3%	1.0%	1.7%	2.7%	5.0%