

Tall på innleggelseser SSE 2022 til årsrapport

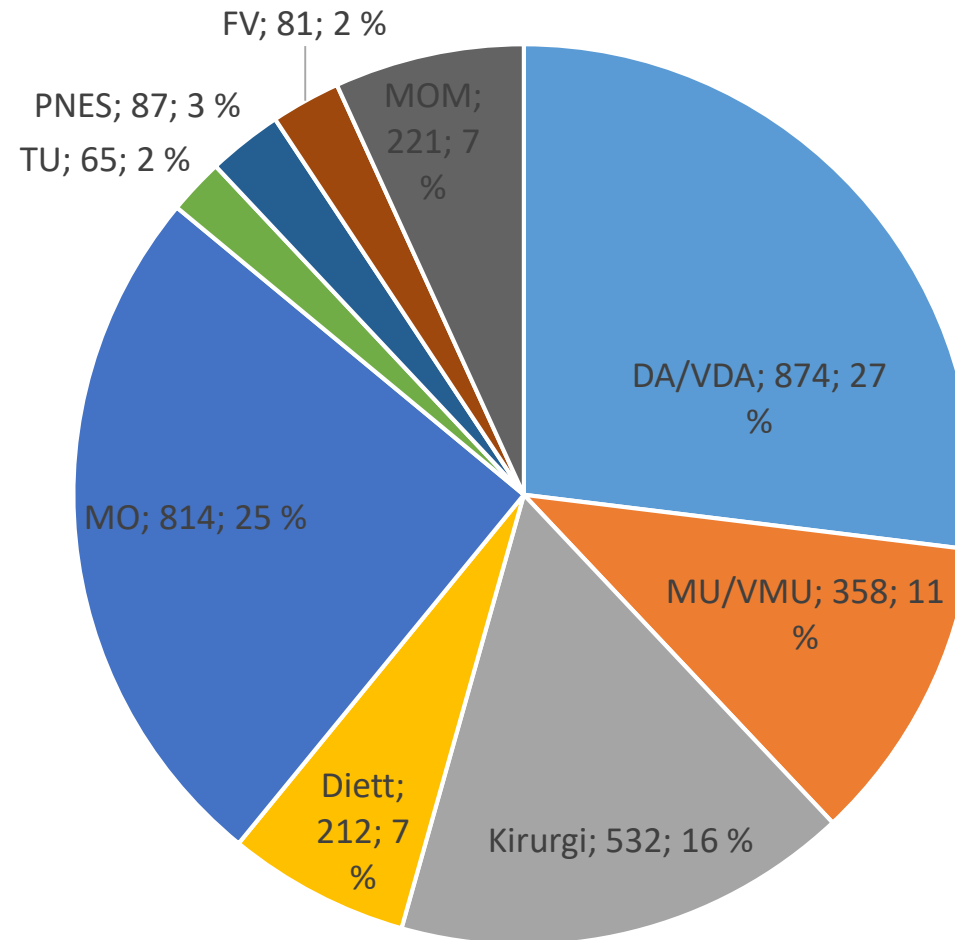
Kari M Aaberg

Innleggelser SSE –oppholdstyper 2022

(Kilde: MedInsight)

Totalt 2022	Pasienter	Kontakter	Endring i antall fra 2021
Alle kontakttyper	2752	5600	
Poliklinikk	503	649	
Sykepleierpoliklinikk	213	304	
Telefonkonsultasjon	620	977	
VNS kontroll	148	340	
St EEG	35	42	
Utreise (voksen)	24	25	
Alle innleggelser SSE 2022	2044	3288	+387
Barn Alle innleggelser SSE 2022	885	1385	+46
Voksne Alle innleggelser SSE 2022	1130	1855	+323

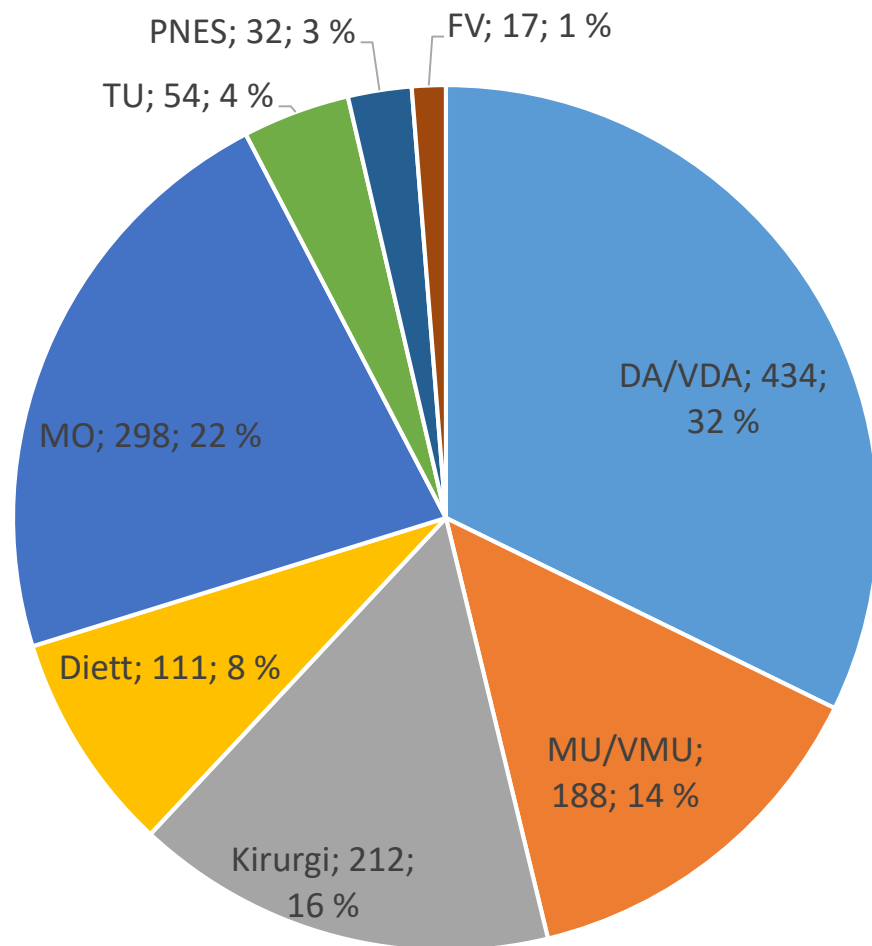
Alle innleggelser SSE 2022 (N=3288)



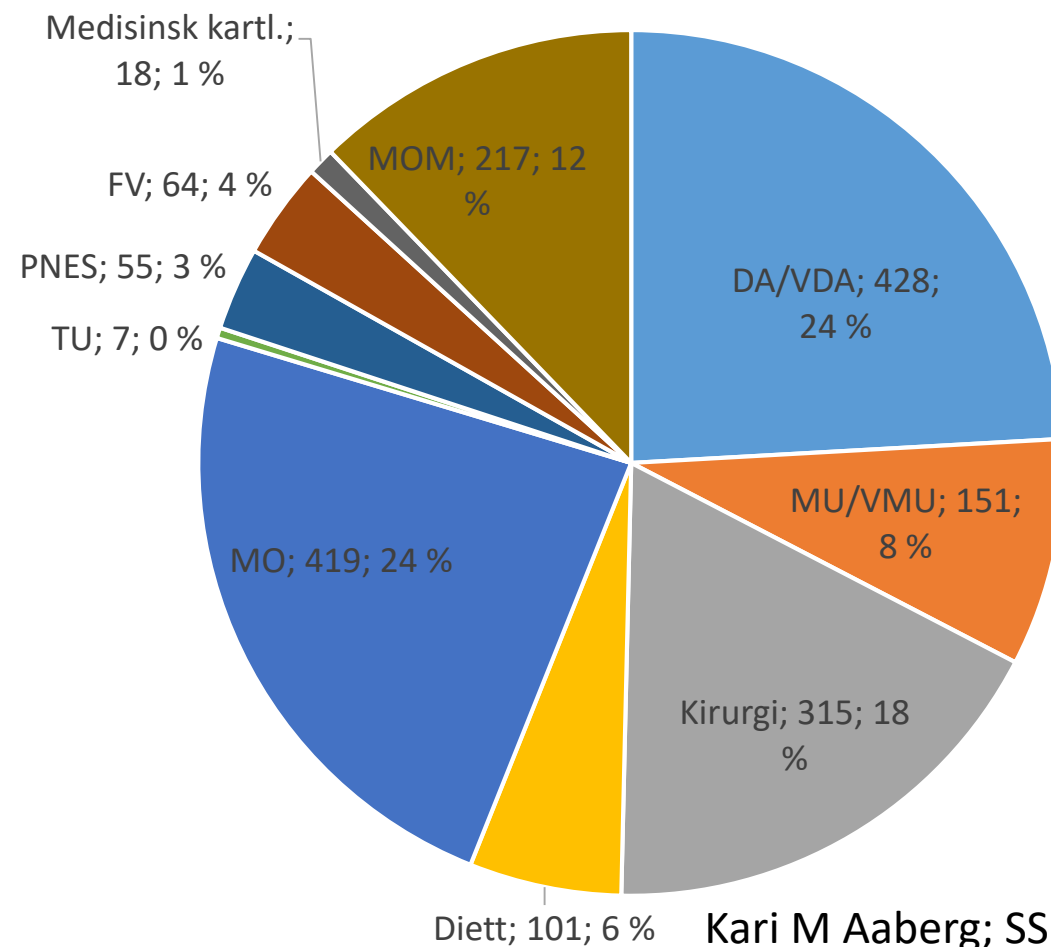
Innleggelser SSE –oppholdstyper Barn Voksen 2022

(Kilde: MedInsight)

Barn Alle innleggelser SSE 2022 (N=1385)

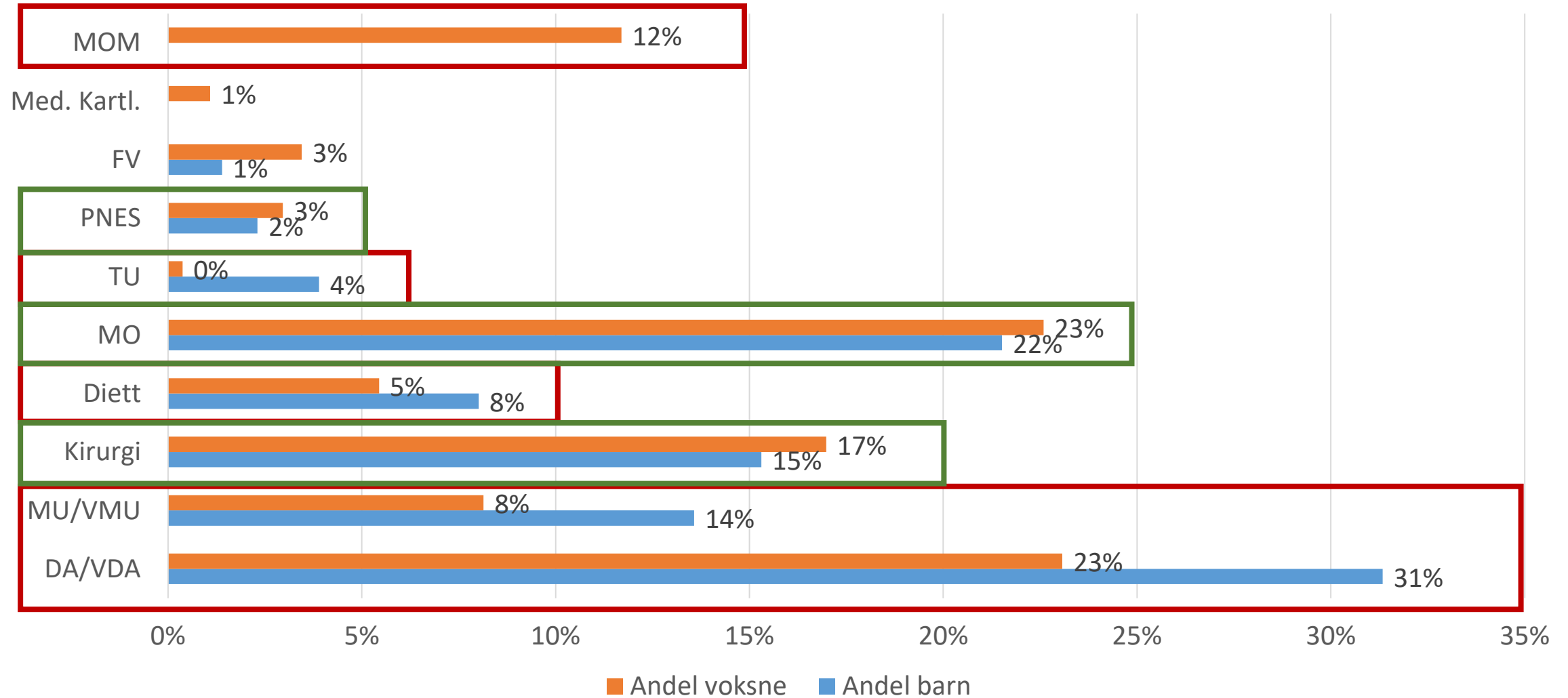


Voksne Alle innleggelser SSE 2022 (N=1855)



Kari M Aaberg; SSE; 2023

Oppholdstyper – andeler barn og voksen SSE 2022

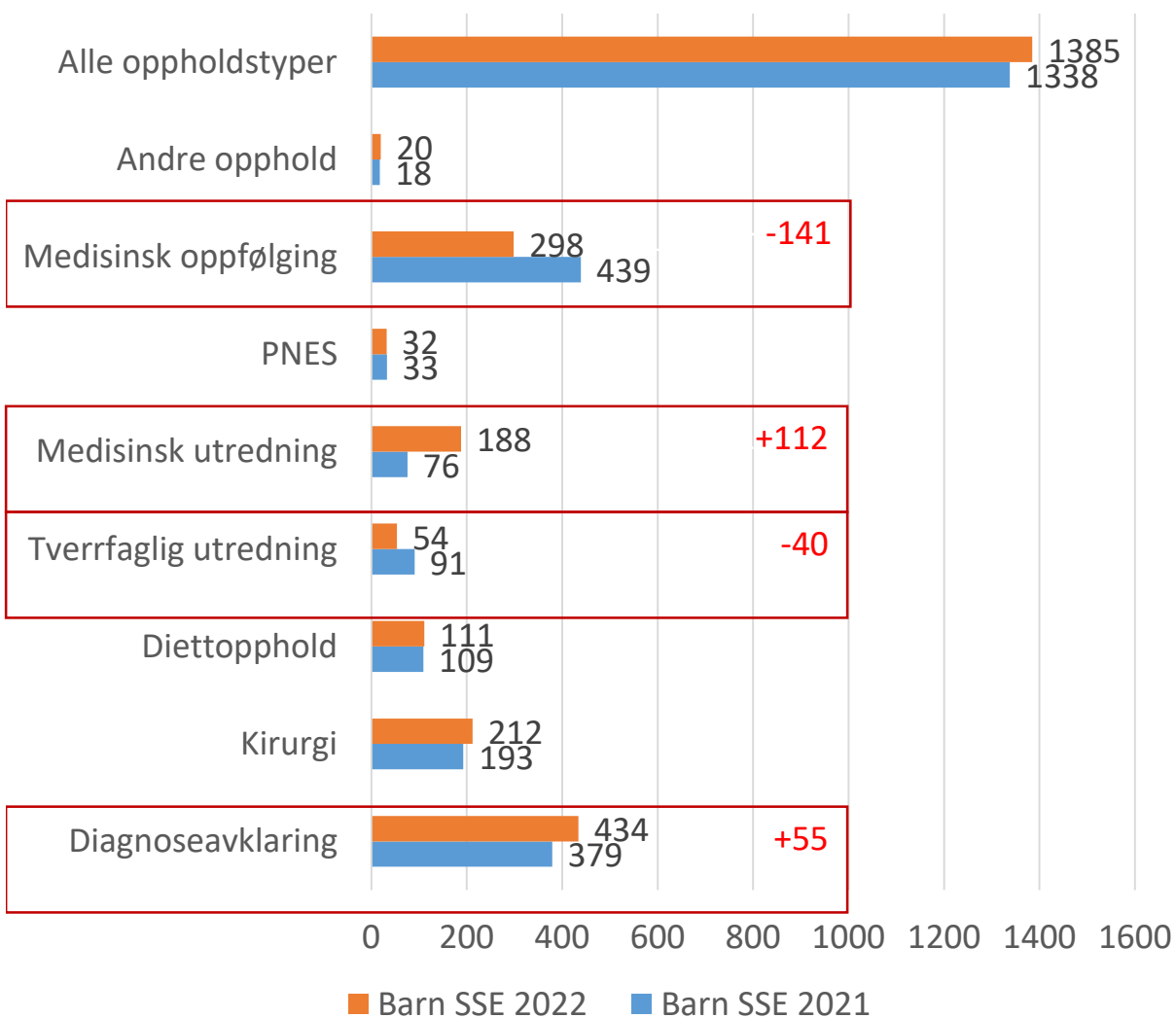


Oppholdstyper - antall og andel SSE 2022

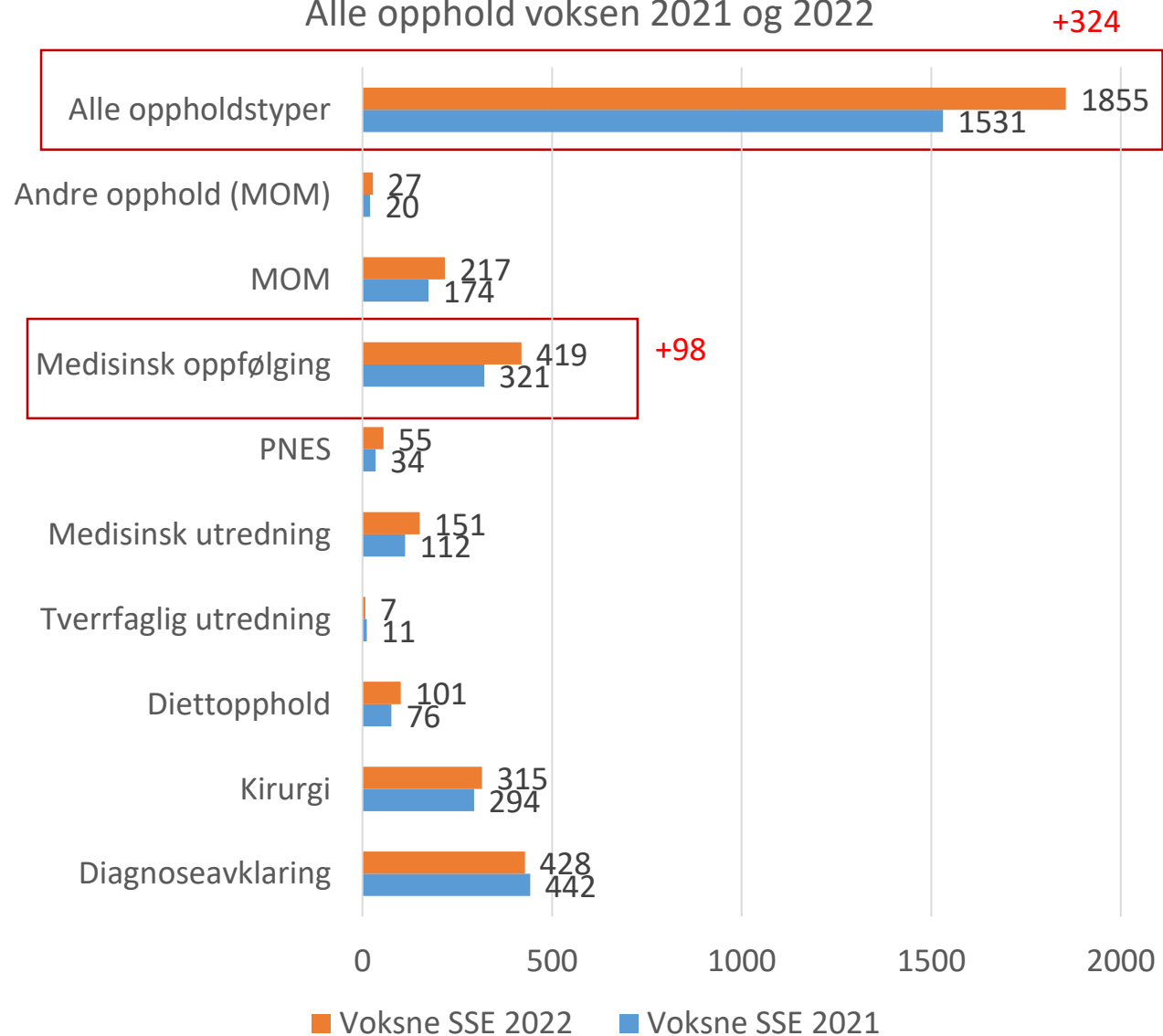
Alle innleggelser SSE 2022	3288		Barn Alle innleggelser SSE 2022	1385		Voksne Alle innleggelser SSE 2022	1855	
DA/VDA	874	26,6 %	DA/VDA	434	31,3 %	DA/VDA	428	23,1 %
MU/VMU	358	10,9 %	MU/VMU	188	13,6 %	MU/VMU	151	8,1 %
Kirurgi	532	16,2 %	Kirurgi	212	15,3 %	Kirurgi	315	17,0 %
Diett	212	6,4 %	Diett	111	8,0 %	Diett	101	5,4 %
MO	814	24,8 %	MO	298	21,5 %	MO	419	22,6 %
TU	65	2,0 %	TU	54	3,9 %	TU	7	0,4 %
PNES	87	2,6 %	PNES	32	2,3 %	PNES	55	3,0 %
FV	81	2,5 %	FV	17	1,2 %	FV	64	3,5 %
MOM	221	6,7 %	Andre	2		Medisinsk kartl.	18	1,0 %
Andre	22	0,7 %				MOM	217	11,7 %
						Andre	22	1,2 %

Opphold SSE 2021 og 2022

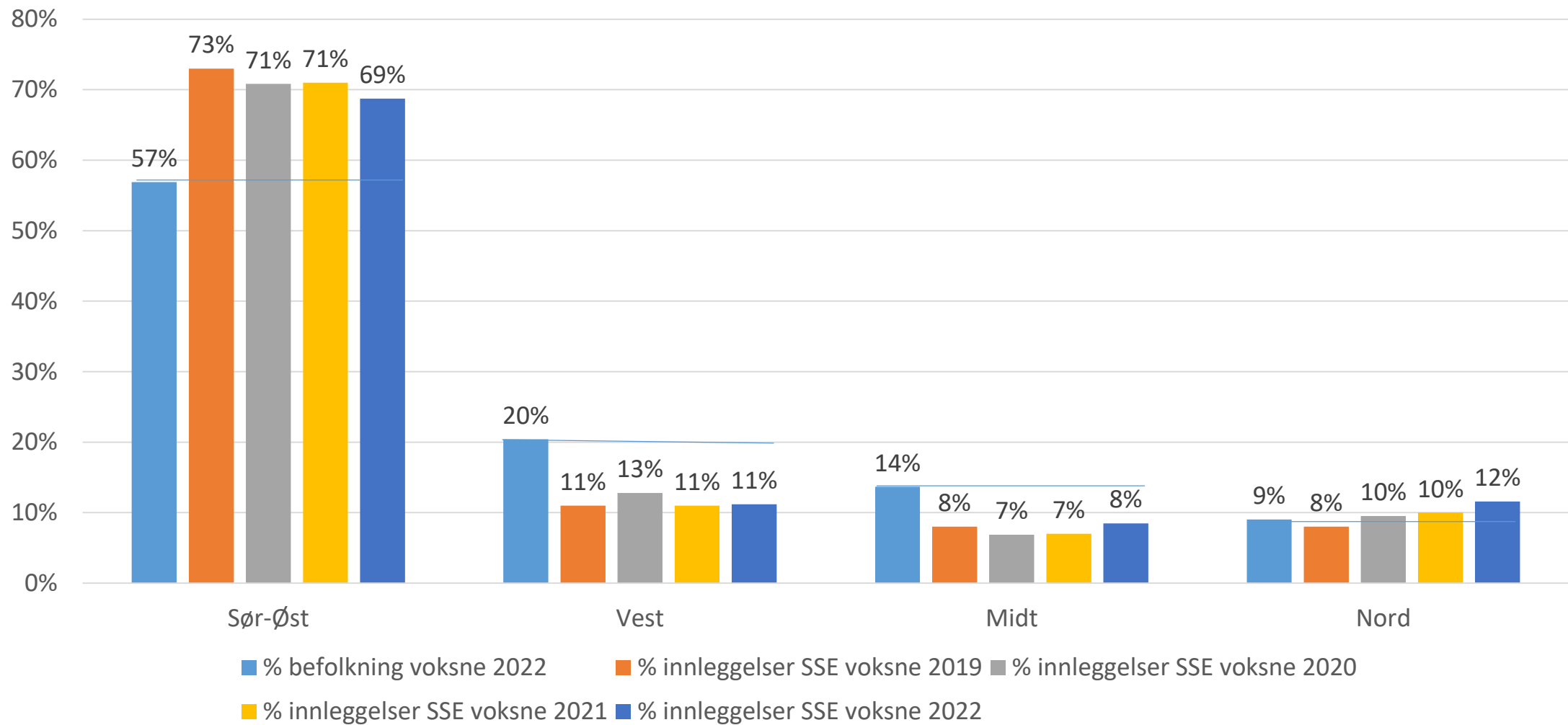
Alle opphold barn Sse 2021 og 2022



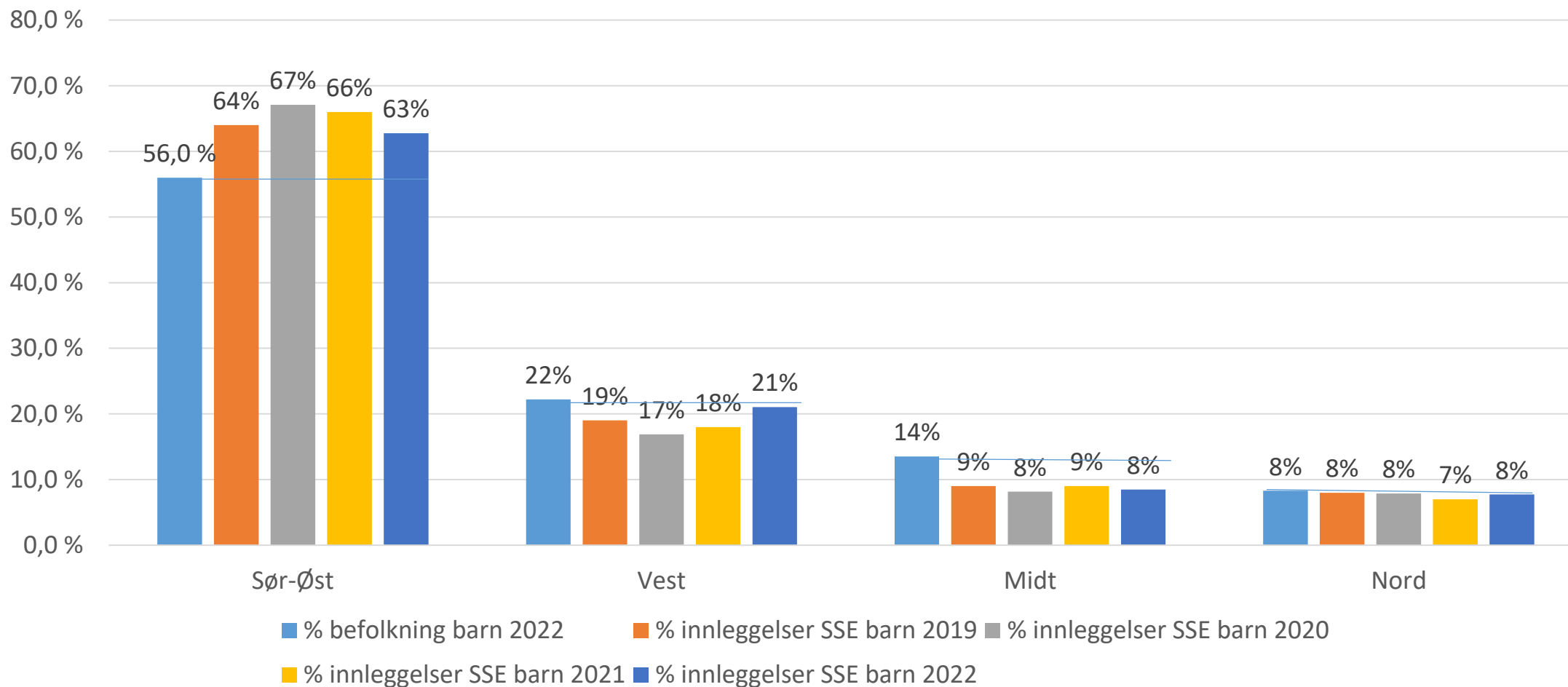
Alle opphold voksen 2021 og 2022



Innleggelse voksne på SSE 2022 per helseregion relatert til befolkningen



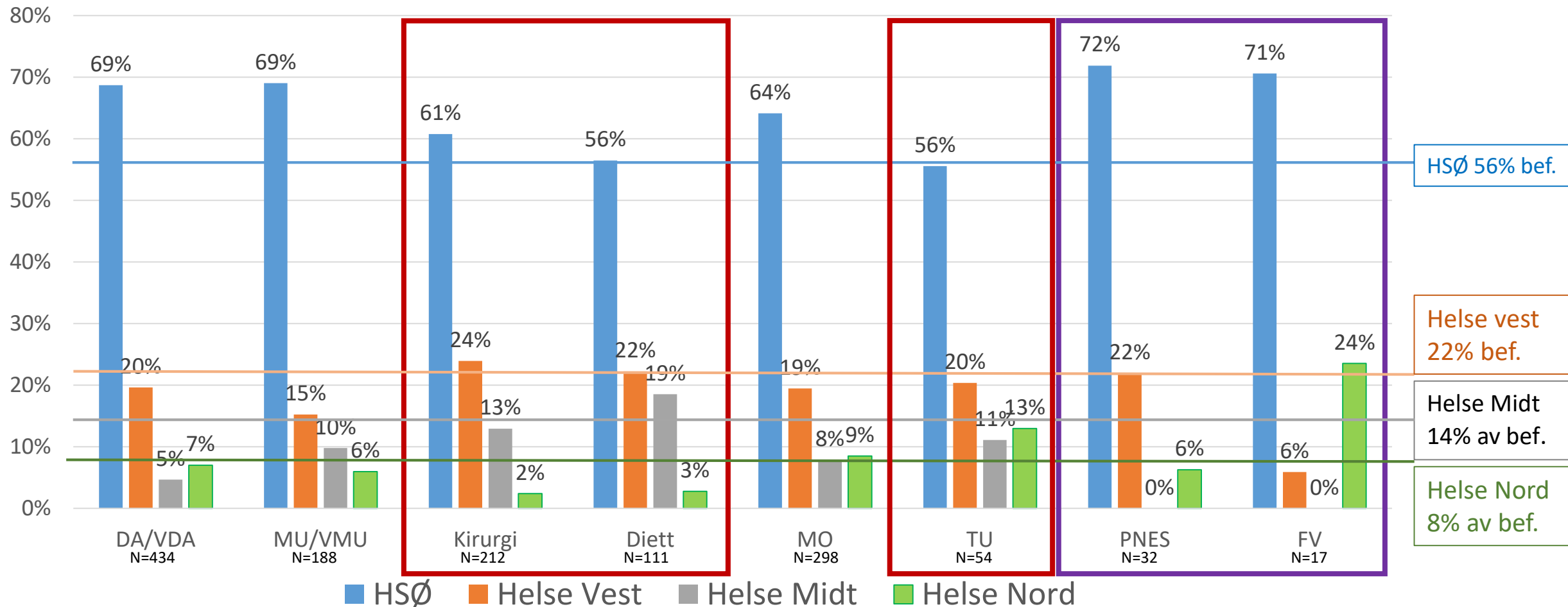
Innleggelse barn på SSE 2022 per helseregion relatert til befolkningen



Innleggelser barn SSE 2022

– andel innleggelsestype per helseregion

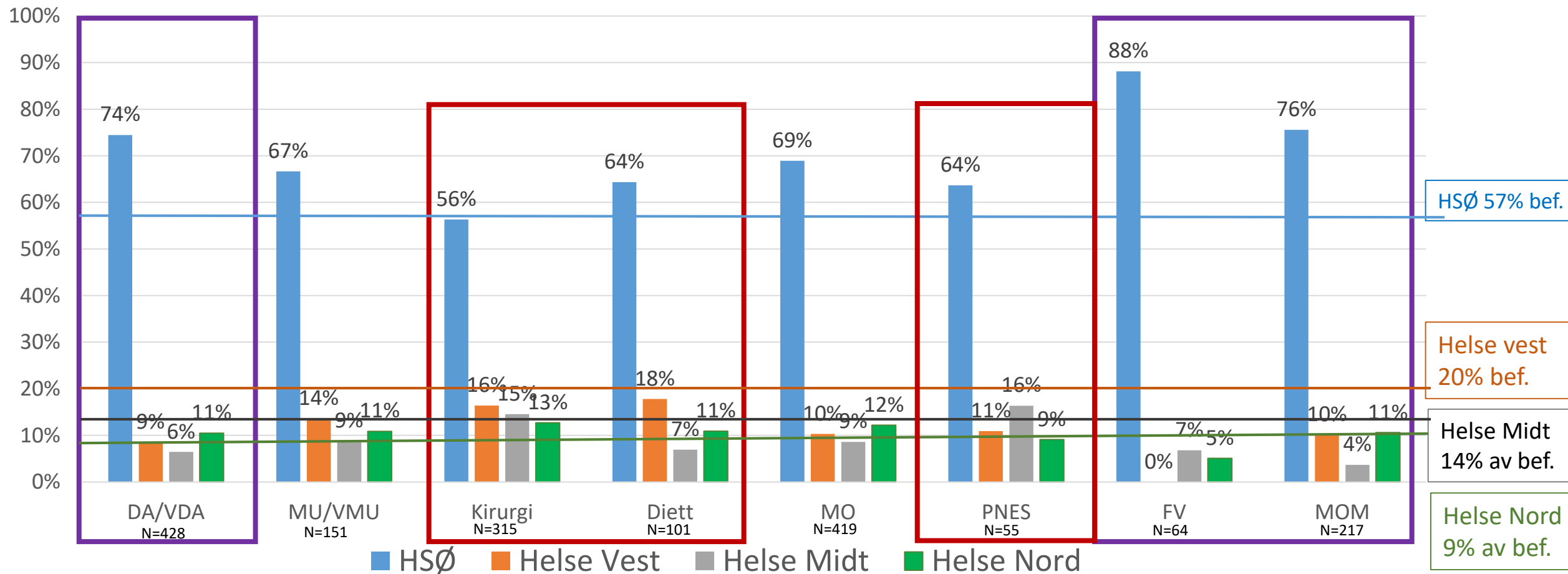
- Landsfunksjoner kirurgi og diett likeverdig ≈ likt antall fra 2021
- TU ≈ likeverdig – antall redusert fra 2021 (91->54)
- PNES og førerkortvurderinger ≈ likt antall fra 2021 - HSØ overrepresentert
- DA / MU / MO / PNES / FV overrepresentert HSØ
- NB Nord få pasienter – tilfeldig variasjon



Typar innleggelser voksne SSE 2022

– andel innleggelsestype per helseregion

- Landsfunksjoner kirurgi og diett: ≈ likeverdig, diett noe økt antall fra 2021. Kirurgi ≈ likt.
- Førerkortvurderinger: HSØ overrepresentert
- DA / FV /MOM: overrepresentert HSØ
- NB Nord – små tall – tilfeldig variasjon



SSE 2022

- Innleggelser ganske likt bilde som foregående år –økning innleggelser voksen fra i fjor.
- Kirurgi lett økt. PNES relativt likt antall. Diett likt barn, noe økt voksne.
- Barn økt medisinsk utredning og diagnoseavklaring, redusert medisinsk oppfølging.
- Barn reduksjon i antall TU opphold fra i fjor; 91->54.
- Noen variasjoner mellom helseregioner i andel innleggelser SSE.
- Noen variasjoner mellom helseregioner i type innleggelser SSE – landsfunksjoner relativt likeverdige geografisk
- Noen variasjoner mellom voksen og barn i typer innleggelser SSE – landsfunksjoner likeverdige.