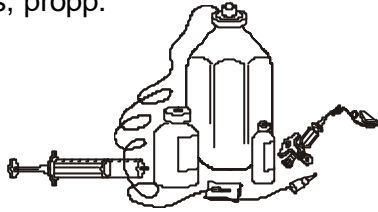


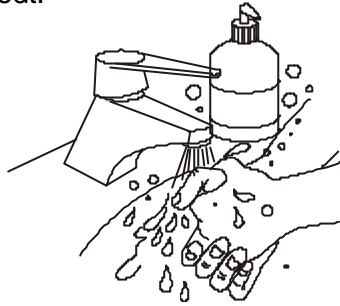
SUBCUTAN VENEPORT

- 1.** Finn frem alt utstyret:
Pumpe(r), saltvann, Heparin,
sprøyter, spiss, propp.

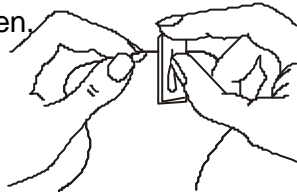


OBS: EpiPen (adrenalinsprøyte)

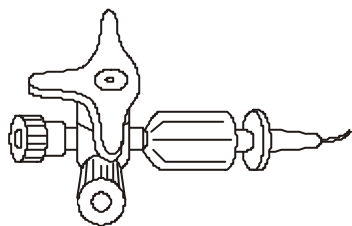
- 2.** Vask hendene godt.



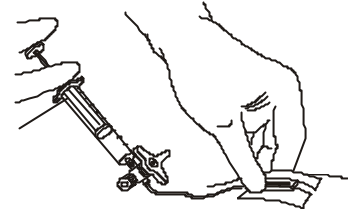
- 3.** Ta av proppen ytterst på slangen.
Åpne slangeklemma for å fylle
slangen på pumpen(e).
Steng slangekrana.
Sett på proppen igjen.



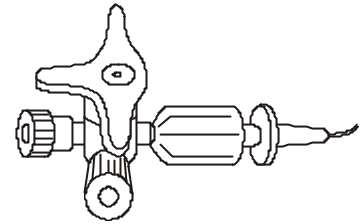
- 4.** Se etter at treveiskranen er stengt
før du skrur av proppen.




- 5.** Sett 20 ml. saltvann.
Forsikre deg om at væsken går lett inn.



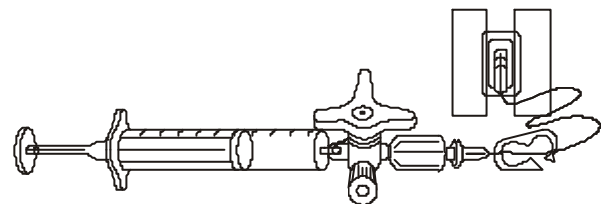
- 6.** Steng treveiskrana før du kobler fra
- både ved skylning, skifte av pumpe
og ved avsluttet infusjon.



- 7.** Koble pumpen til
treveiskranen og
skru godt til.



- 8.** Åpne slangeklemma
og treveiskranen.



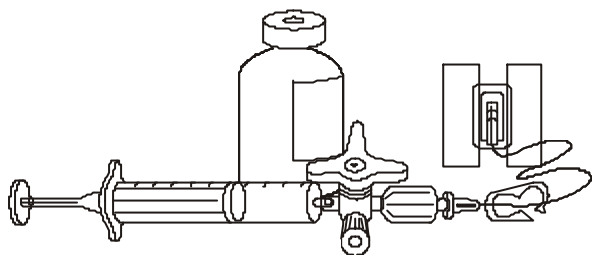
Notater:

SUBCUTAN VENEPORT

9. Se etter at infusjonen går greit.

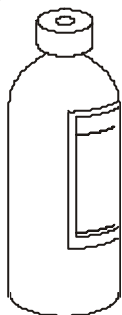


10. Skyll med xx ml. saltvann mellom medikamentene.

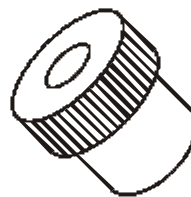


11. Ved avsluttet infusjon skal det skylles med minst 20 ml. saltvann.

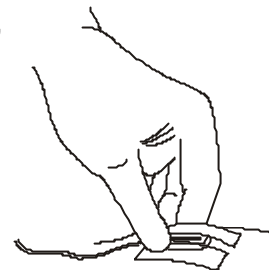
12. Til slutt settes 5 ml. Heparin.



13. Sett på ny propp og skru godt til.



14. Se etter at kanylen og innstikkstedet er i orden - dvs. ingen rødme, hevelse.



15. Stell av innstikkstedet - ved behov eller minst 3 ganger pr. behandlingsperiode:

- Vask med Klorhexidin
- Lufttørking
- Legg på ny bandasje / plaster

16. Pakk inn 3-veiskranen med ny kompress hver gang.

Notater:
